


PESTRE IN NEPESTRE BARVE

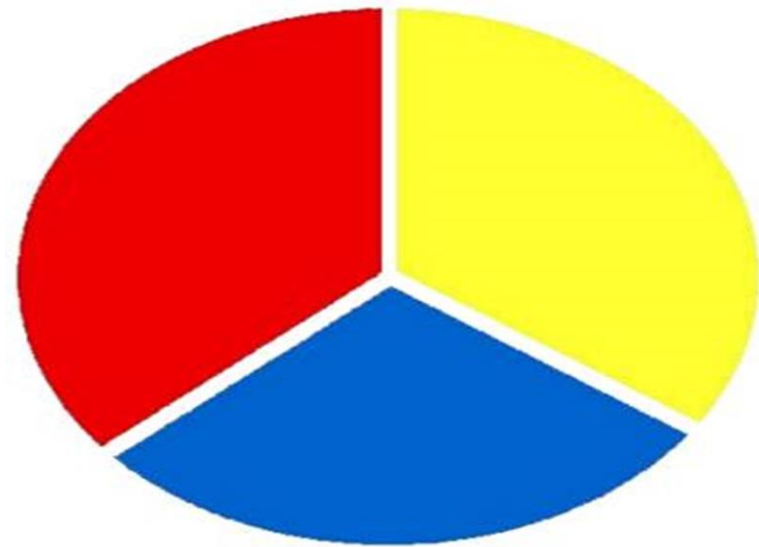


Literatura: Tonka Tacol: Osnove likovnega jezika, Učbenik za 5. razred,
Debora, 194, Ljubljana

Barve v barvnem krogu so čiste, žive, pravimo, da so nasičene. Barva je nasičena, torej »do konca napolnjena s sabo«, kadar ne vsebuje prav nič bele in črne. Tedaj je zelo močna v svoji barvitosti. Čim bolj je barva čista, tem bolj blizu je nasičenosti. Nasičenim barvam pravimo tudi, da so polne, močne (*intenzivne*). To značilnost pa v celoti kažejo le pri popolni dnevni svetlobi, pri pomanjkanju svetlobe pa se tudi moč (*intenzivnost*) barve zmanjšuje. Poleg izrazov čista, nasičena, živa, polna, močna, poznamo tudi izraz **pestra** barva, ki se nanaša predvsem na **raznolikost več živih barv v skupini**. Zato lahko rečemo, da so osnovne in drugotne barve v barvnem krogu pestre. So razgibane, mladostne, vesele (sl. 65).



sl. 65





Nevtralne barve so puste, žalostne, zadržane v primerjavi s pestrimi barvami, zato jih imenujemo **nepestre** barve (sl. 66).




sl. 66


Če opazujemo okolje in naravo, lahko ugotovimo, da pestre barve vidimo le redko. Prevladujejo mešani barvni toni, ki na nas delujejo nekoliko bolj umirjeno. To so **manj pestre** barve.

Dobimo jih z mešanjem na dva načina:

A: pestri barvi primešamo belo, črno ali sivo barvo. Pestrost se barvi zmanjšuje, ko se svetlí ali temní (sl. 67a–c).



sl. 67a



sl. 67b




sl. 67c





B: pestre barve mešamo med seboj. Čim bolj jih mešamo, tem manj pestre postajajo. Če zmešamo vse barve (sl. 68), dobimo skoraj črno – nepestro barvo.






sl. 68



Naloga

- Naslikaj sliko, kjer boš uporabil/a:

<p>a) nevtralne barve</p>	
<p>b) pestre barve</p>	
<p>c) nepestre barve: dobimo jih z mešanjem z belo, črno, sivo barvo ali ko barve mešamo med seboj</p>	

- Motiv izberi med možnostmi:

Cvetlični vrt v sivem vremenu

Polžek med dežjem

Pustne šeme v sivem dnevu

ali si izbereš prosti motiv.

Za pomoč si oglej primere izdelkov učencev Oš Pivka.

ROK ODDAJE NALOGE JE 15. 2. 2021.

Kdaj sem uspešen/a?

- **Rešitev likovnega problema:**

Upoštevati moram nevtralne barve v ozadju in naslikati motiv s pestrimi in nepestrimi barvami.

- **Izvedba likovne tehnike:**

Slikamo s tempera barvami, poskušamo dobiti čim več barvnih in svetlobnih odtenkov. Najprej naslikamo ozadje, ko se podlaga posuši slikamo naprej.

- **Izvedba likovnega motiva:**

Motiv je bogato in natančno naslikan.









