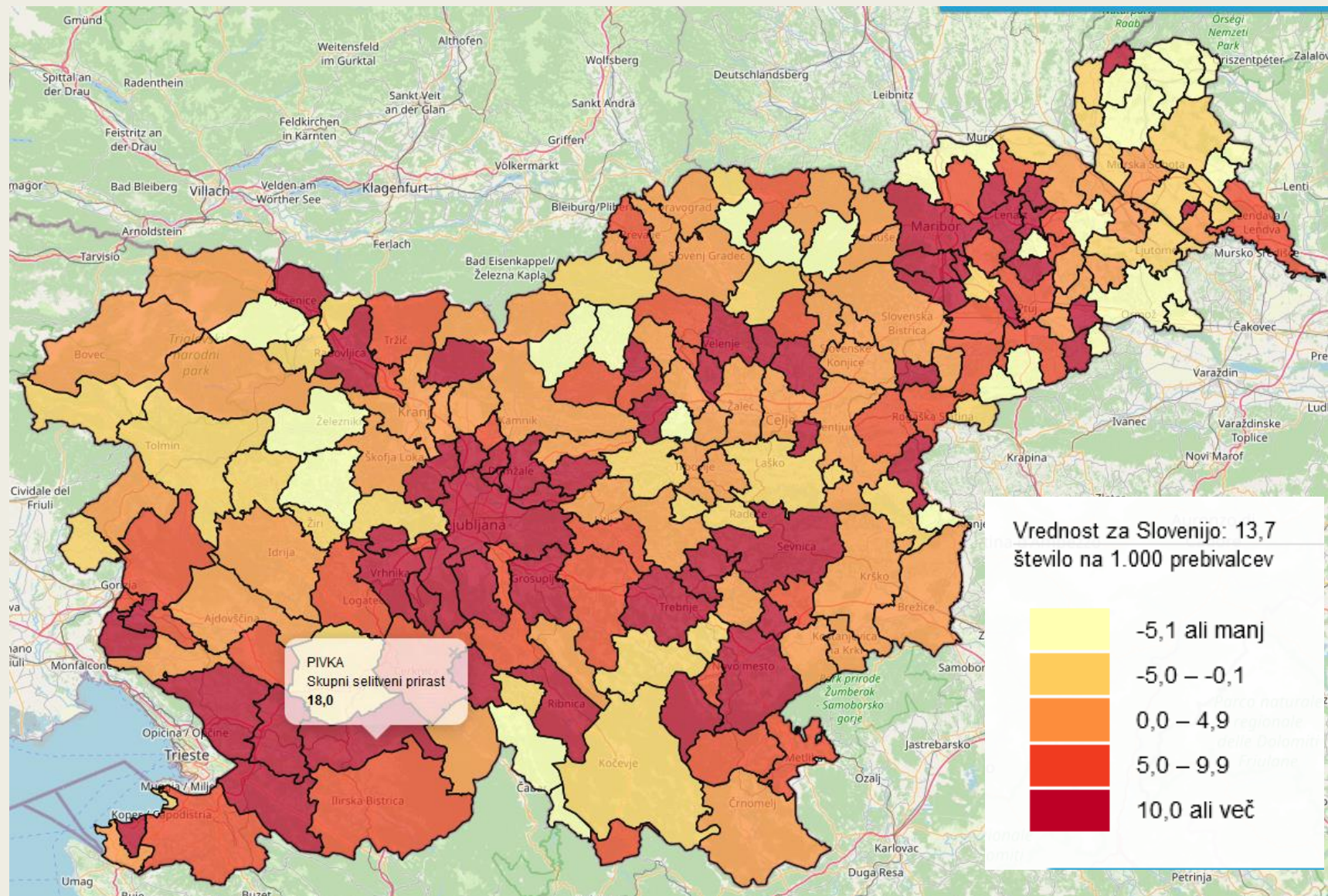




MIGRACIJE SELITVE PREBIVALSTVA

SDZ: str. 36 -39

1. **Selitve ali migracije** vplivajo na gibanje - rast prebivalstva. S tem pojmom označujemo **izseljevanje** (emigracija) in **priseljevanje** (imigracija).
2. Razliko med številom priseljenih in izseljenih na nekem območju imenujemo **migracijski saldo oz. selitveni prirast.**



Skupni selitveni prirast v občini Pivka na 1000 prebivalcev za leto 2018. <https://gis.stat.si/>

3. Vzroki selitev so:

- Gospodarski („s trebuhom za kruhom“) – Amerika, Avstralija...
- politični – zlasti odseljevanje med obema sv. vojnama - beg pred fašizmom, umik nasprotnikov po II. sv. vojni.

Danes je aktualno priseljevanje iz držav Podsaharske Afrike, Sirije, Iraka in Afganistana – prisilne migracije – begunci [Klikni in preberi](#) .

- verski
- kulturni
- družinski
- zdravstveni – epidemije, kuga
- podnebni



Begunci pred Lampeduso

[Vir](#)



Ruhul Khan je v preteklih letih izgubil tri hiše. Njegove nekdanje hiše so bile na levi strani slike, na območju, ki je zdaj pod vodo. [Vir](#)

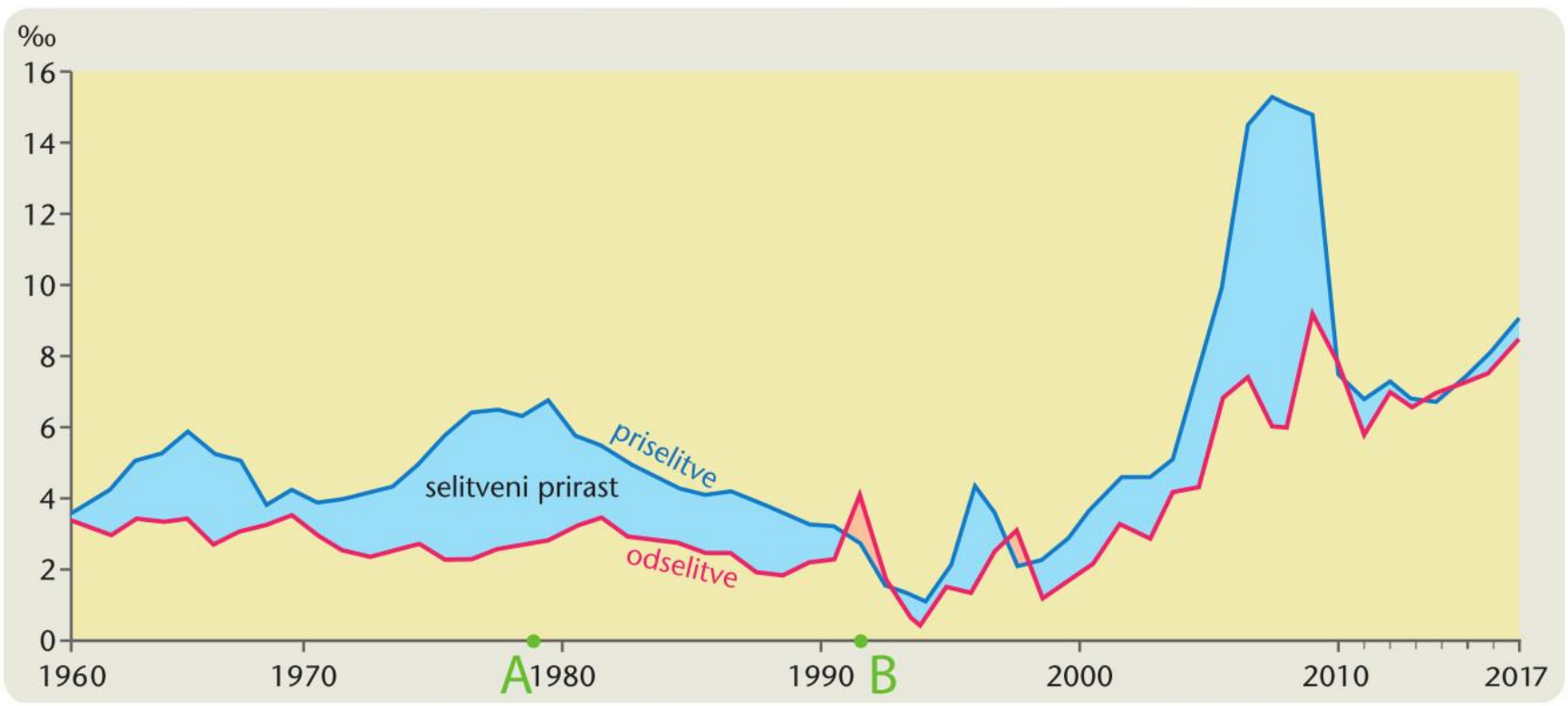


Izseljenska pisarna v Ljubljani, kjer si si kupil karto do Amerike.
[Če te zanima več, kar pogumno klikni.](#)

4. Na prelomu 19. -20. stoletja je bila Slovenija dežela odseljevanja (gospodarski vzroki). Po II. svetovni vojni pa je bila Slovenija dežela priseljevanja iz drugih držav bivše Jugoslavije, zaradi večje gospodarske razvitosti in potreb po manj kvalificirani delovni sili (Lj, Mb, Kp, Jesenice, Velenje).



Železarsko mesto Jesenice, so privabile veliko delovne sile iz Jugoslavije. [Vir](#)

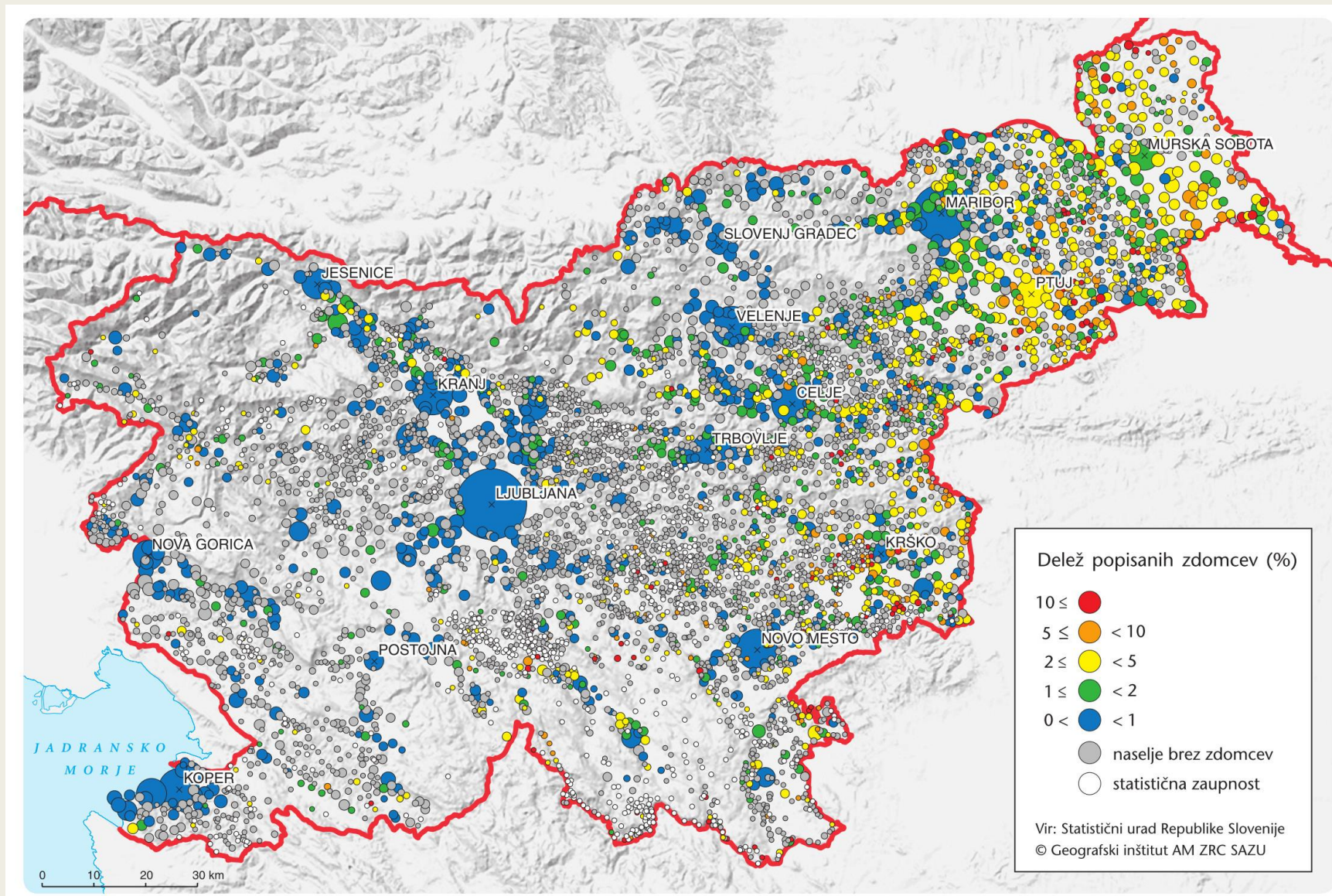


Priselitve in odselitve v obdobju 196 – 2017.

Naredi nalogo 16 na strani 39.

5. Glede na čas ločimo selitve na dnevne, začasne in stalne

- **DNEVNE** (dnevne migracije). Več kot pol milijona Slovencev se seli vsak dan (služba, šola).
- Za **STALNO** odseljeni - **IZSELJENCI** – največ jih je v ZDA, Kanadi, Argentini, Avstraliji in drugih državah.
- **ZDOMCI** – izselijo se le **začasno**, za nekaj let, nato pa se vrnejo v domovino. Prične se v 50. letih. Največ se jih zaposli v Nemčiji, Avstriji. Višek doseže v 70. letih, nato pa upada (beg možganov – strokovnjaki).



Delež zdomcev po slovenskih naseljih, 2002



Buenos Aires je največje središče slovenskih izseljencev v Latinski Ameriki.



Dnevne migracije



Države, kjer živijo (v večjem številu) Slovenci po svetu.



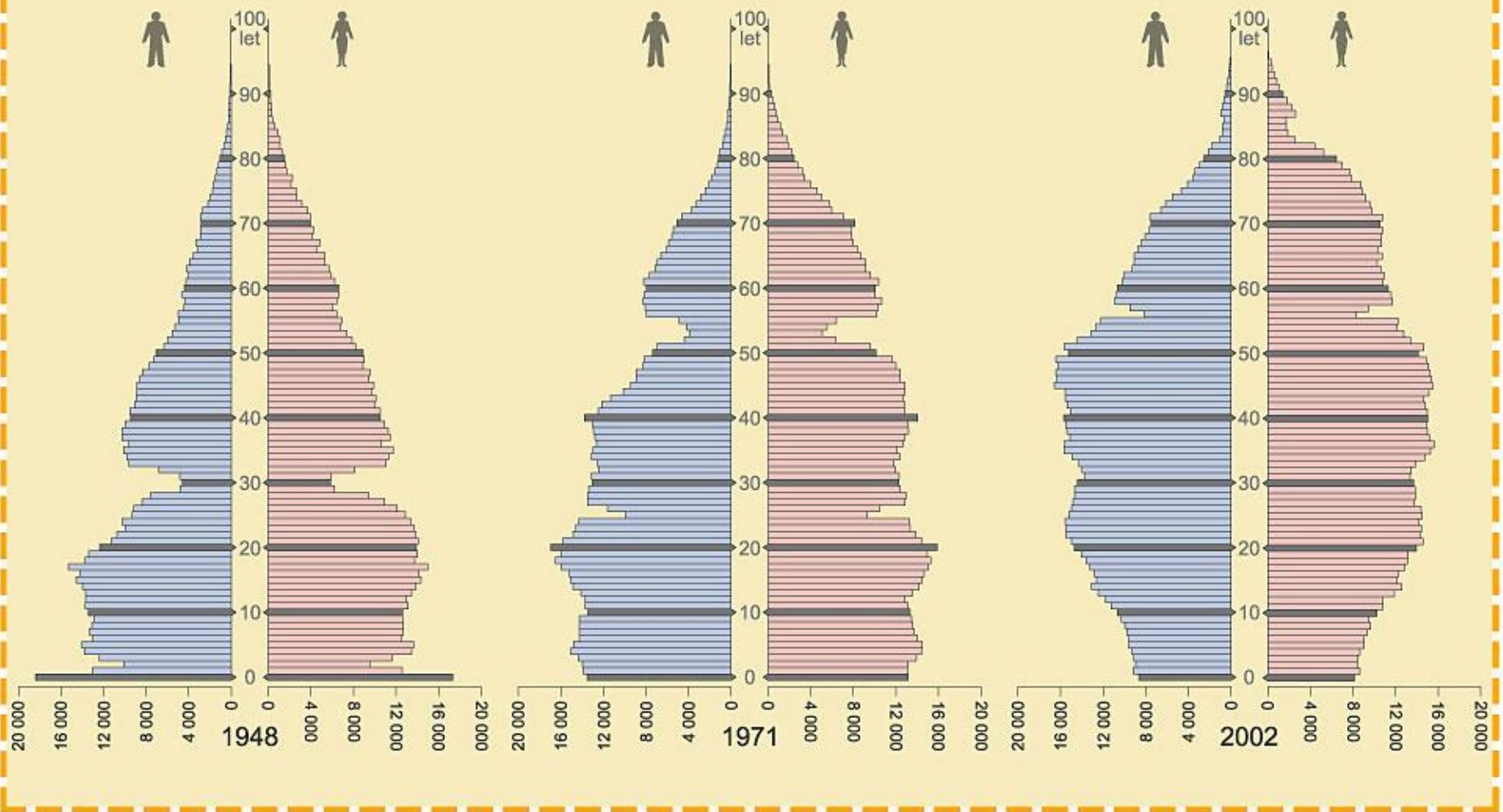
SESTAVA PREBIVALSTVA PO SPOLU IN STAROSTI

SDZ str. 39-40

1. Starostna piramida

STAROSTNA PIRAMIDA nam nazorno prikazuje starostno in spolno sestavo prebivalstva. Tu nas zanima predvsem delež mladega (do 15/20 let), zrelega (od 15/20 do 60/65 let) in starega prebivalstva (nad 65 let).

- *Gospodarsko dobro razvite države – delež zrelega in starega prebivalstva je večji.*
- *Gospodarsko manj razvite države - večji delež mladega prebivalstva.*



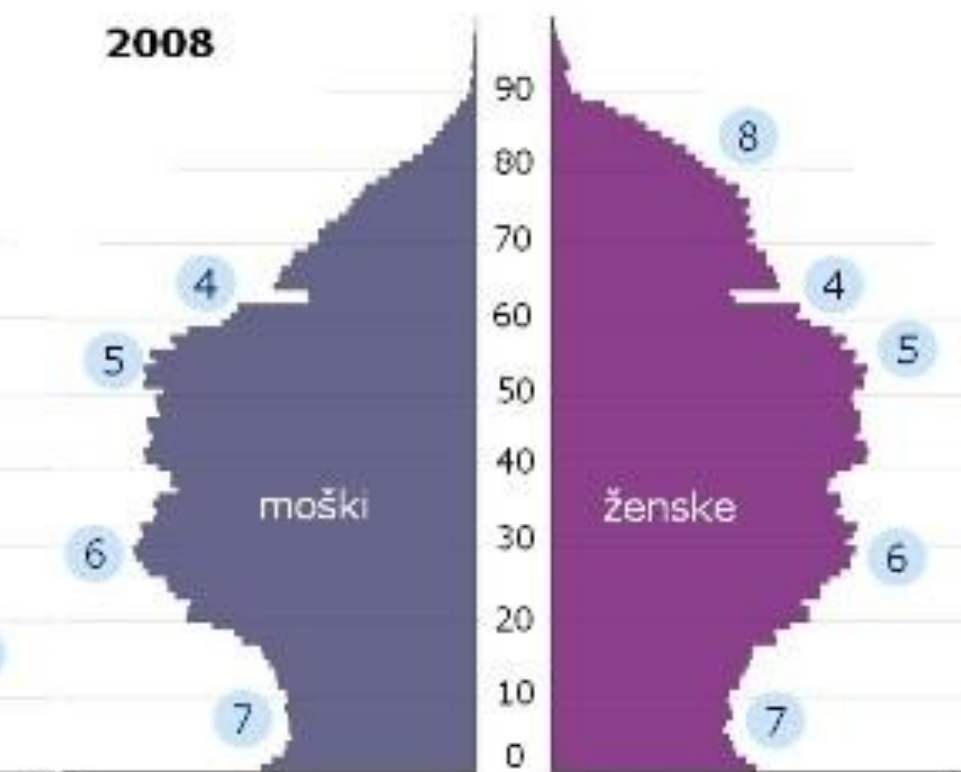
Vir: Statistični letopis 2004, SURS

Starostna piramida 1948, 1971 in 2002

1971



2008



LEGENDA:

- 1 neposredni vpliv prve svetovne vojne
- 2 upad rojstev med prvo svetovno vojno
- 3 neposredni vpliv druge svetovne vojne
- 4 upad rojstev med drugo svetovno vojno
- 5 povojne "baby boom generacije"
- 6 visoka rodnost v sedemdesetih letih
- 7 zniževanje rodnosti
- 8 presežek žensk nad moškimi



Oblika žare: značilna je prevlada zrelega prebivalstva, pri čemer je starih več kot mladih.

2. Spolna sestava prebivalstva:

- Žensk je 51,2 % in živijo povprečno 82,1 let.
- Moških je 48,8 % in živijo 73,9 let.

Preberi zanimivosti:

Povprečna starost Slovencev leta 2018 je bil 43,3 leta.

Pričakovano trajanje življenja ob rojstvu je za deklice, rojene v letu 2018, znašalo 84 let, za dečke 78 let.

Povprečna starost umrlih je bila l. 2017 za skoraj devet let višja kot pri umrlih pred 30 leti.