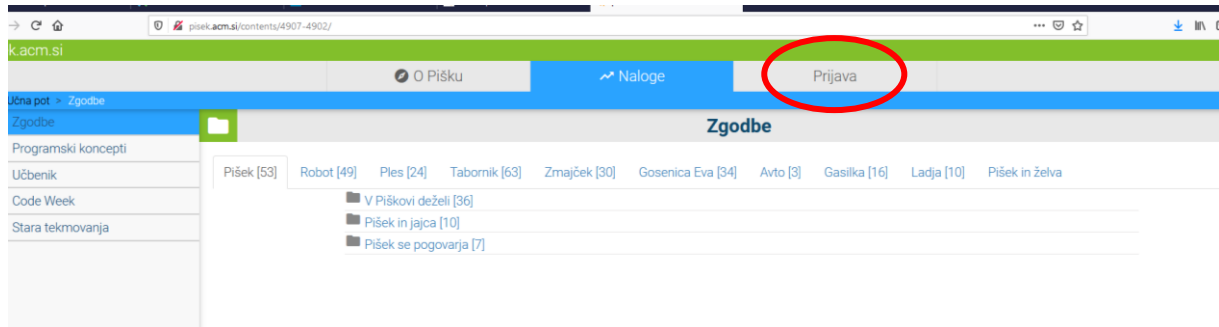
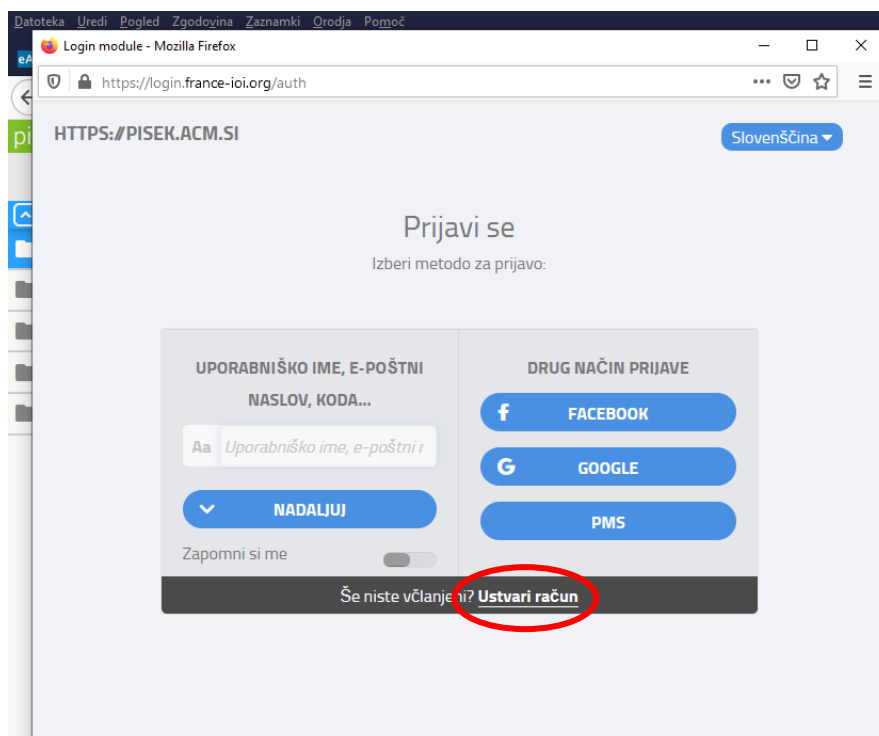


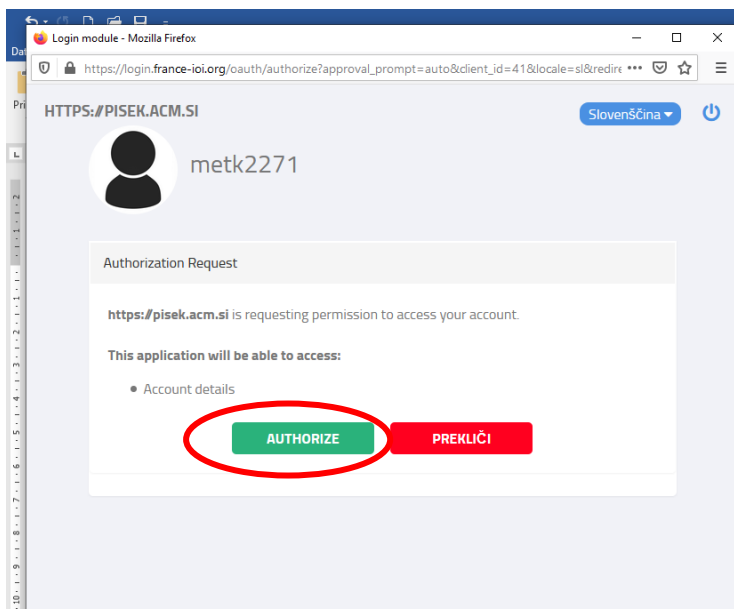
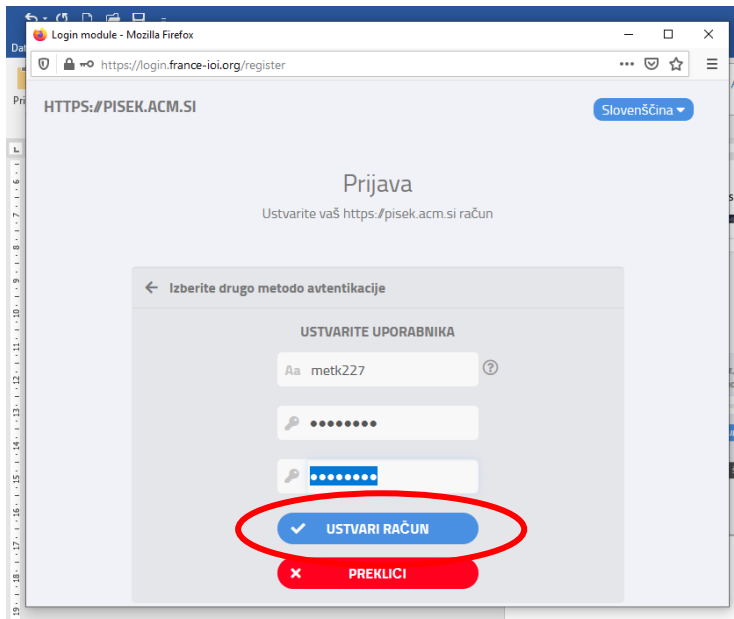
PIŠEK

Odpri spletno stran <https://pisek.acm.si> in klikni na Prijava.

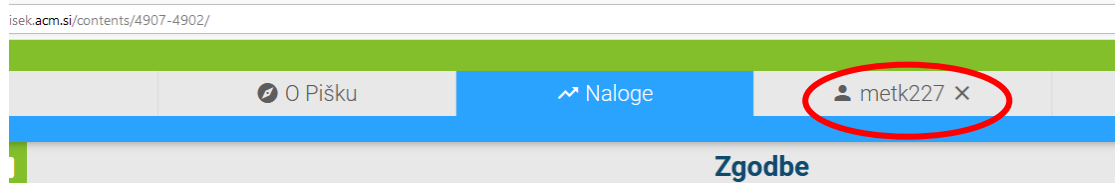


Klikni Ustvari račun, izmisli si uporabniško ime in geslo (geslo moraš vtipkati dvakrat, vsebovati mora vsaj 6 znakov) ter ponovno klikni Ustvari račun. **Uporabniško ime in geslo si takoj zapiši!**





Ko si prijavljen(a), vidiš na mestu prijave svoje uporabniško ime:



Zdaj se boš še pridružil(a) skupini. Klikni na svoje ime in My Groups.

The screenshot shows the user profile page on pisek.acm.si. The 'MY GROUPS' tab is selected and circled in red. Below it, there are sections for 'REGISTRATION REQUESTS AND RECEIVED INVITATIONS', 'GROUPS I'VE JOINED', and 'JOIN A GROUP'. In the 'JOIN A GROUP' section, a red arrow points to the registration code input field. The 'FULL HISTORY' section is also visible at the bottom.

V označeno polje vpiši (kopiraj) kodo **r3uwt9d9qy** in klikni Pridruži se.

Ko ti to uspe, reši kako nalogo:

- Klikni v zgornjem levem kotu na pisek.acm.si, nato na Programski koncepti in Zaporedje ukazov.

The screenshot shows the main page of pisek.acm.si. The 'pisek.acm.si' logo is circled in red. The navigation menu on the left includes 'Učna pot > Programski koncepti', 'Zgodbe', 'Programski koncepti', 'Učbenik', 'Code Week', and 'Stara tekmovanja'. The 'Programski koncepti' section is expanded, showing a list of categories: 'Zaporedje ukazov [42]', 'Zanke [77]', 'Vhod/izhod in spremenljivke [51]', 'Pogojni stavki [64]', 'Podprogrami [10]', 'Tabele [9]', 'Želva [41]', and 'Razno [18]'. A red arrow points to the 'Zaporedje ukazov [42]' category.

- Če se ti zdi, da zaporedje ukazov že dovolj obvladaš, pa se loti še kake zgodbe.